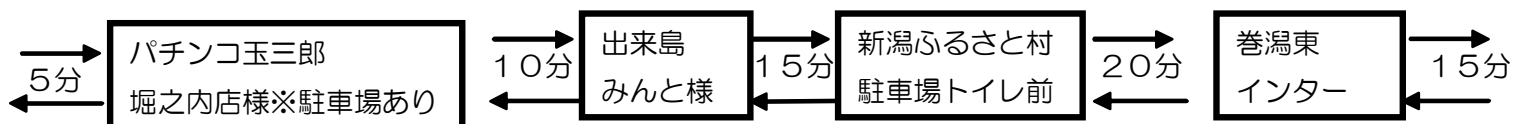
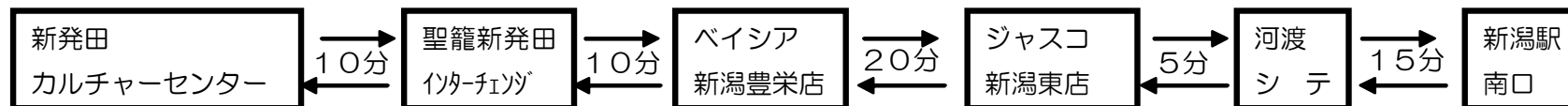



《乗車地のご案内》

◆関東・関西方面 始発：新発田

◆東北方面 始発：三条



※一日1台300円、先着15台



*乗車場所はコースによって異なる場合がございます。全てのバスが停車する訳ではございませんのでご了承下さい。